

Powered by



Glad Cube

SiTest[®]

SiTest でサイト解析をはじめよう！
ヒートマップ[°] 解析編



タグの設置などの初期設定が完了している前提で
各種ヒートマップの表示方法をご案内します。

初期設定に関しましては別紙スタートガイドを御覧
ください。

■ ヒートマップ機能へ移動する

プロジェクト一覧

表示する期間 2019/03/01 - 2019/03/26



プロジェクトの新規作成

Q プロジェクト名で検索

検索

プロジェクト名	PV数	訪問数	PV数/訪問数	トラッキング状況	トラッキングの制限	メールレポート	
SPAIA	536,994	254,721	2.11	正常にトラッキング中	制限なし	<input checked="" type="checkbox"/> 受信する	</> ⚙️
www.glad-cube.com	34,859	23,065	1.51	正常にトラッキング中	制限なし	<input checked="" type="checkbox"/> 受信する	</> ⚙️
SITest	32,661	24,462	1.34	正常にトラッキング中	制限なし	<input checked="" type="checkbox"/> 受信する	</> ⚙️
	438	223	1.96	正常にトラッキング中	制限なし	<input checked="" type="checkbox"/> 受信する	</> ⚙️
	0	0	0.00	正常にトラッキング中	制限なし	<input type="checkbox"/> 受信する	</> ⚙️
jppc.jp	0	0	0.00	正常にトラッキング中	制限なし	<input type="checkbox"/> 受信する	</> ⚙️
sns-gladcube.com	0	0	0.00	正常にトラッキング中	制限なし	<input type="checkbox"/> 受信する	</> ⚙️
recruit-gladcube.com	0	0	0.00	正常にトラッキング中	制限なし	<input type="checkbox"/> 受信する	</> ⚙️
MTフェア	0	0	0.00	正常にトラッキング中	制限なし	<input type="checkbox"/> 受信する	</> ⚙️
test_staging	0	0	0.00	トラッキングの制限により停止中	時間帯による制限	<input type="checkbox"/> 受信する	</> ⚙️

対象のプロジェクトを選択

合計: 31件 表示する行数: 10 移動: 1 < 1/4 >

プロジェクト
[www.glad-cube.com](#)

ダッシュボード

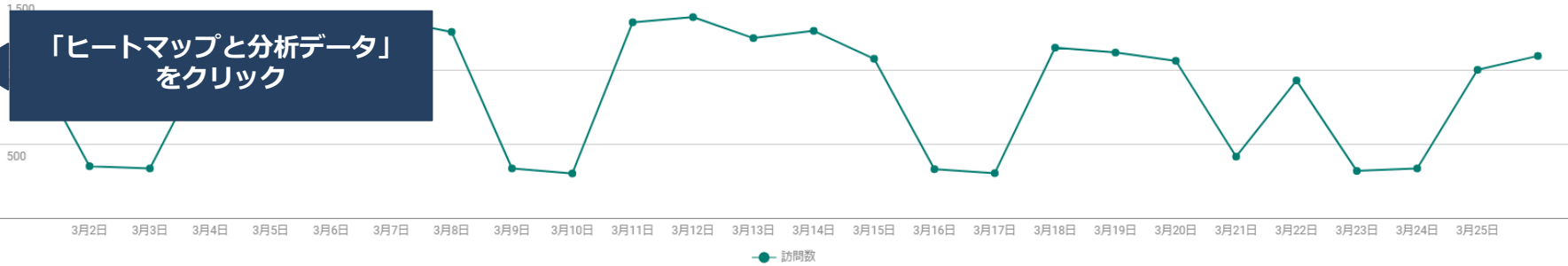
[プロジェクト一覧に戻る](#)

すべてのセッション
 訪問数: 23,065

[セグメントを変更する](#)

表示する期間
 2019/03/01 - 2019/03/26

訪問数



**「ヒートマップと分析データ」
をクリック**

ヒートマップと分析データ

- ダッシュボード
- ユーザー分析
- 訪問とモニタリング
- ページ分析
- ヒートマップと分析データ**
- テスト
- A/Bテスト
- 多変量テスト
- FLPO
- コンバージョン
- ゴール
- フォーム改善
- フォーム
- レポート
- スマートレポート
- AIレポート
- Web広告連携
- AIリターゲティング

訪問	訪問者	新規訪問	新規訪問者数	新規訪問率
23,065	18,119	15,287	15,286	66.28%
直帰	直帰率	PV	PV/訪問	平均滞在時間
18,884	81.87%	34,859	1.51	00:19:00

流入元別訪問数



流入元別コンバージョン数



地域別訪問数

地域	訪問数
1. Tokyo	12,000
2. Osaka	1,967
3. Unknown	1,818

トラッキング済みPV: 17,850 / トラッキング可能PV: 1,000,000

[プラン情報を確認する](#)[従来のUIに切り替える](#)[ログアウト](#)

プロジェクト

www.glad-cube.com

[プロジェクト一覧に戻る](#)

ダッシュボード

ユーザー分析

訪問とモニタリング

ページ分析

ヒートマップと分析データ

テスト

A/Bテスト

多変量テスト

FLPO

コンバージョン

ゴール

フォーム改善

フォーム

レポート

スマートレポート

AIレポート

ページ一覧

表示する期間 2019/04/08 - 2019/04/30

フィルタ

 テストを実施中 フォームを入力支援中 ★

Q ページタイトルまたはURLで検索

検索

ページタイトル URL	PV	離脱率	平均滞在時間	トラッキング開始 日	テストを実施中	フォームを入力支援中	
リスティング広告 運用代行サービス... www.glad-cube.com/	1,033	48.5%					<div style="border: 2px solid red; padding: 2px;"> ヒートマップを見る スクロールデータを見る </div>
株式会社グラッドキューブ corp.glad-cube.com/	959	57.66%	00:20:15	2018/08/27			ヒートマップを見る スクロールデータを見る
TrueViewと何が違う？YouTube動画... blog?p=7740target=(www.glad-c...	447	93.51%	00:25:31	2019/02/05			ヒートマップを見る スクロールデータを見る
会社概要 株式会社グラッドキュー... corp.glad-cube.com/company/ou...	353	49.86%	00:08:02	2018/08/27			ヒートマップを見る スクロールデータを見る
Instagram のストーリーズ広告とは... blog?p=10294 (www.glad-cube.c...	346	93.06%	00:20:42	2019/02/05			ヒートマップを見る スクロールデータを見る
SNSのハッシュタグ活用！タグ調... blog?p=9787 (www.glad-cube.co...	339	94.40%	00:13:18	2019/02/05			ヒートマップを見る スクロールデータを見る

閲覧したいページURLの「ヒートマップを見る」

ヒートマップを見る

スクロールデータを見る

ヒートマップを見る

スクロールデータを見る

ヒートマップを見る

スクロールデータを見る

ヒートマップを見る

スクロールデータを見る

ヒートマップを見る

スクロールデータを見る

ヒートマップを見る

スクロールデータを見る

トラッキング済みPV: 17,850 / トラッキング可能PV: 1,000,000
[プラン情報を確認する](#)

Siftest グラッドキューブ様 [? 設定](#) [従来のUIに切り替える](#) [ログアウト](#)

ページ: リスティング広告 運用代行サービス | 株式会社グラッドキューブ

www.glad-cube.com/ デバイス: ページの表示サイズ: 100% 20% 100% [スクロールデータを見る](#)

すべてのセッション 訪問数: 7,365 表示する期間: 2019/04/08 - 2019/04/30 [並べて比較する](#)

PV: : 682PV : 344PV : 7PV

表示情報: スクロール [表示情報の設定](#) [詳しい情報を見る](#) [別ウィンドウで表示する](#)

■ 5種類のヒートマップ &スクロールデータ

トラッキング済みPV: 17,850 / トラッキング可能PV: 1,000,000
[プラン情報を確認する](#)

Sifest グラッドキューブ様 [? 設定](#) [従来のUIに切り替える](#) [ログアウト](#)

ページ: リスティング広告 運用代行サービス | 株式会社グラッドキューブ

ページ一覧に戻る [www.glad-cube.com/](#) [デバイス](#) ページの表示サイズ: 100%
 20% 100% [スクロールデータを見る](#)

すべてのセッション
 訪問数: 7,365

表示する期間
 2019/04/08 - 2019/04/30 [📅](#) [すべてを比較する](#)

PV: 🖥️: 682PV 📱: 344PV 📺: 7PV

表示情報
 スクロール [表示情報の設定](#)

Glad Cube [🏠 トップ](#) [📁 サービス](#) [📝 ブログ](#) [👤 スタッフ](#) [📄 企業情報](#) [📞 お問い合わせ](#) ☎️ 0120-96-3740
 営業時間: 平日 10:00~19:00

動画広告 制作運用代行

商品やサービスの認知拡大・売上向上に関して、
 多種多様な動画を企画・制作し動画広告媒体の中から、
 ターゲットや目標に合わせて最適な媒体をご提案・運用いたします。

リスティング

リスティング広告以外にも、
 さまざまなサービスを取り扱って
 お客様のコンバージョン獲得

YouTube Instagram Facebook

リスティング広告代理店でも随一の実績

5%

🔍 詳しい情報を見る [🗑️ 別ウィンドウで表示する](#)

デバイス

デバイスを選択
(左からPC/SP/TB)

すべてのセッション
 訪問数: 23,065

表示する期間

2019/03/01 - 2019/03/26

[🔄 並べて比較する](#)

PV: 🖥️: 2,724PV 📱: 282PV 📺: 19PV

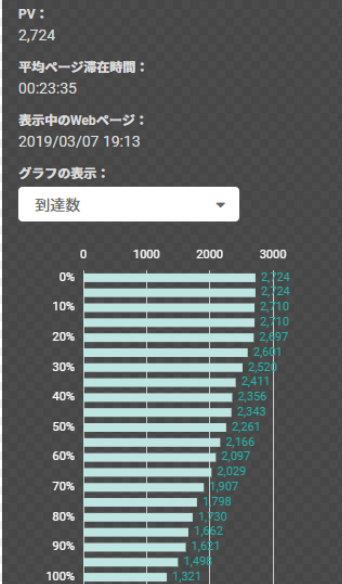
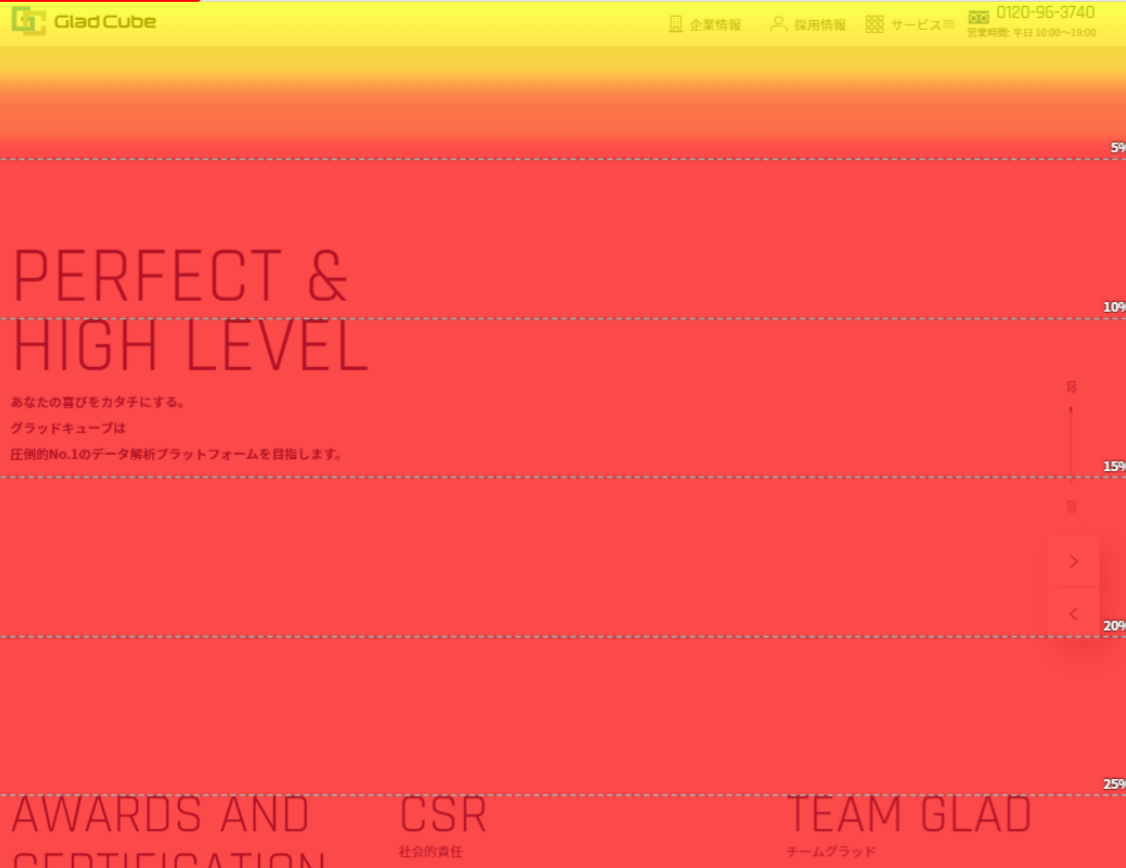
表示情報

スクロール

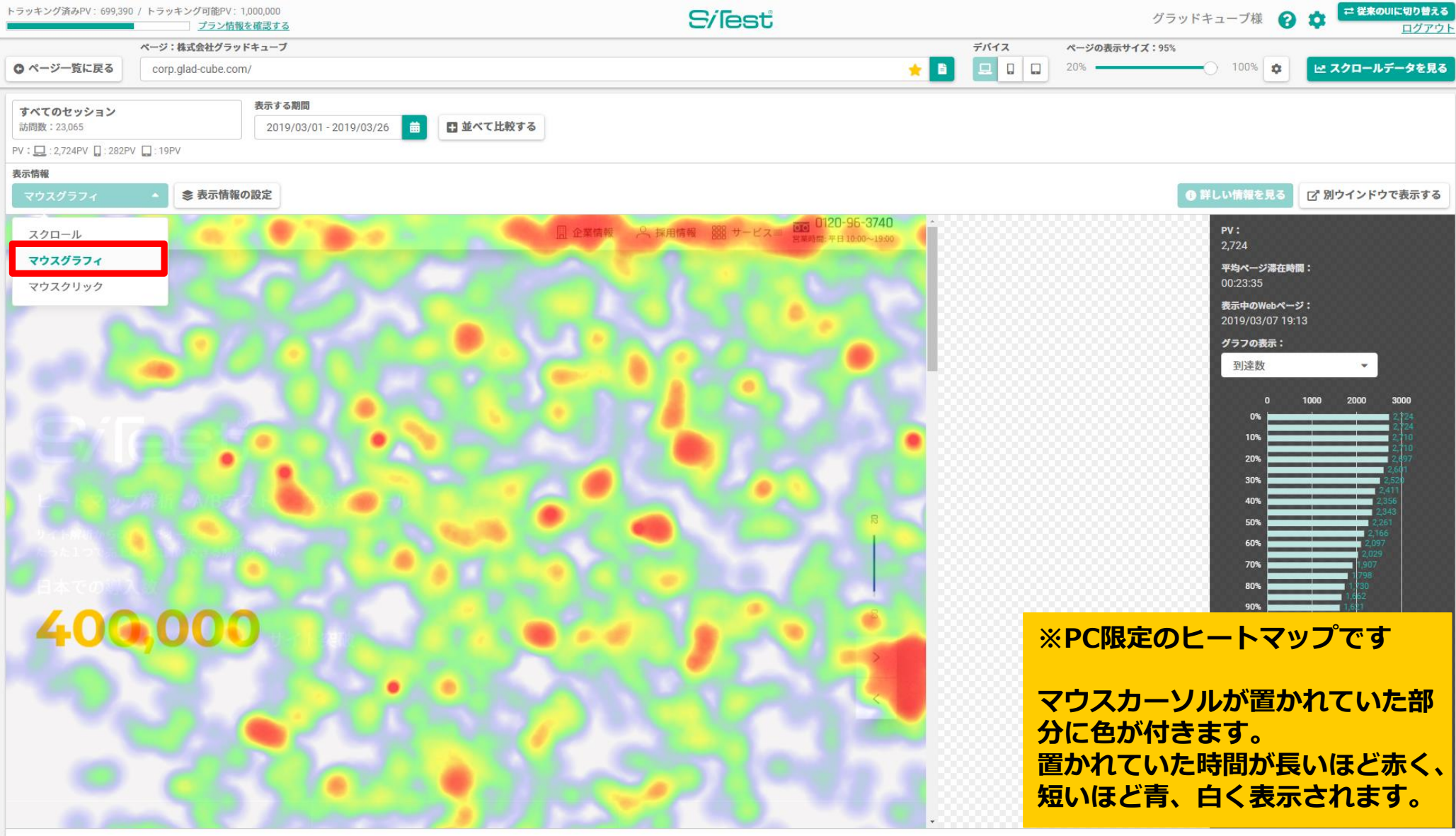
[🔧 表示情報の設定](#)

[🔍 詳しい情報を見る](#)

[🗑️ 別ウインドウで表示する](#)



平均滞在時間が長いほど赤く、短いほど青、白く表示されます。



トラッキング済みPV: 699,390 / トラッキング可能PV: 1,000,000

ページ: リスティング広告 運用代行サービス | 株式会社グッドキューブ

デバイス

ページの表示サイズ: 100%

← ページ一覧に戻る

www.glad-cube.com/



20% 100%



ヒ スクロールデータを見る

すべてのセッション

訪問数: 36,679

表示する期間

2019/03/01 - 2019/04/11



並べて比較する

PV: 3,219PV □: 1,743PV □: 78PV

表示情報

表示情報の設定

マウスクリック

スクロール

マウスグラフィ

マウスクリック

詳しい情報を見る

別ウインドウで表示する

Instagram広告 運用代行

Facebook のプロフィールを利用した精緻なターゲティングで、ピンポイントのユーザーにアプローチが可能です。販売促進からユーザーとの関係継続など幅広い施策を提案します。



Twitter広告

Twitter Japan が定める条件ソーシャルメディアの中でもイベント告知、店舗集客など

リスティング広告代理店でも随一の実績

Google Premier Partner 認定

Google Premier Partner Awards 2018 顧客成長部門 第1位 受賞

Google Premier Partner Awards 2017 検索広告・ディスプレイ広告部門 国内初ダブル受賞

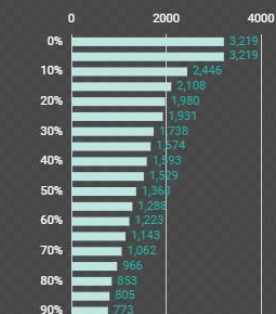
PV: 3,219

平均ページ滞在時間: 00:16:31

表示中のWebページ: リアルタイム

グラフの表示:

到達数



※PC限定のヒートマップです

クリックされた部分に色が付きます。クリックされた回数が多いほど赤く、少ないほど青く表示されます。

すべてのセッション

訪問数: 36,704

表示する期間

2019/03/01 - 2019/04/11

並べて比較する

PV: : 3,220PV : 1,743PV : 78PV

表示情報

タップ解析

表示情報の設定

詳しい情報を見る

別ウインドウで表示する

スクロール

タップ解析

タッチアクション

0120-96-3740
営業時間: 平日 10:00~19:00

広告主の広告効果・収益の最大化・最適化を目的とした仕組みで、検索行動を起こしていないユーザーや、商品・サービスを知らない潜在層のユーザーに向けて配信するロジックを備えているため、今以上の売上アップが期待できます。

Logicad

caleOut

CERTIFIED
AGENCY
MicroAd BLADE EXPERT

KANAD

リスティング広告代理店でも随一の実績

Google Premier Partner 認定

Google Premier Partner Awards 2018 顧客成長部門 第1位
受賞

※スマートフォン、タブレット限定のヒートマップです

タップされた部分に色が付きます。タップされた回数が多いほど赤く、少ないほど青く表示されます。

すべてのセッション
訪問数: 36,706

表示する期間

2019/03/01 - 2019/04/11

📄 + 並べて比較する

PV: 📄: 3,220PV 📱: 1,743PV 📺: 78PV

表示情報

タッチアクション 表示情報の設定

ヒートマップに表示するアクションの指定が出来ます

🔍 詳しい情報を見る

🗑️ 別ウィンドウで表示する

スクロール

タップ解析

タッチアクション

SPAIA Ads

SPAIA広告配信サービス

どんなジャンルでも高い広告効果/他媒体とのチャネルミックス可能

キャストに合わせたトータルプロモーションもできる新しい形の純広告



リスティング広告代理店でも随一の実績

Google Premier Partner 認定

Google Premier Partner Awards 2018 顧客成長部門 第1位

受賞

※スマートフォン、タブレット限定のヒートマップです

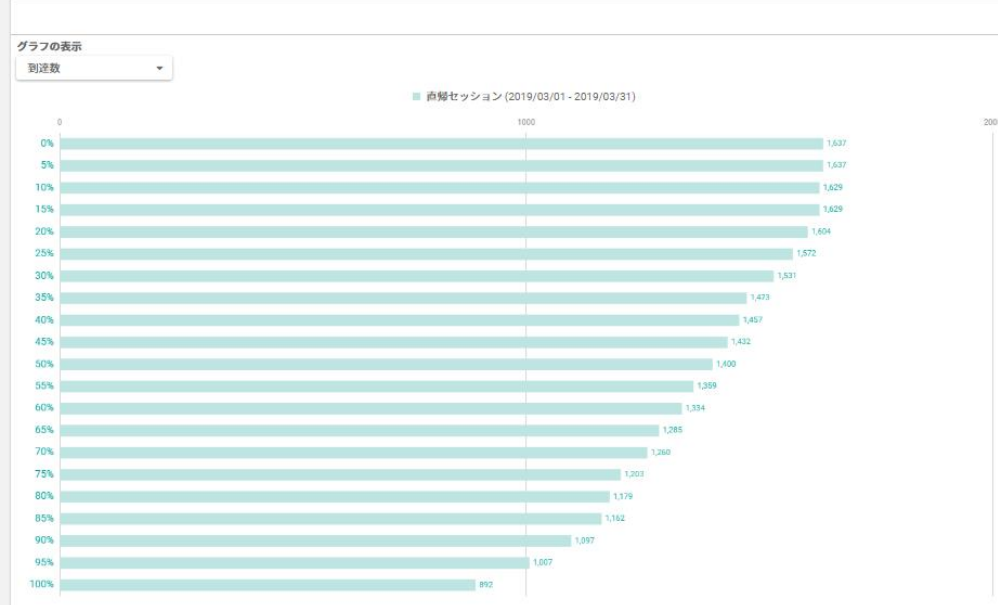
デバイス上でユーザーが行ったアクションを表示します。
表示できるアクションは右の7つのアクションです。

- 🎯 タップ
- 🖱️ ピンチイン
- 🖱️ ピンチアウト
- 🔄 左右フリック
- 🔄 左右スワイプ
- 🔄 上下フリック
- 🔄 上下スワイプ

トラッキング済みPV: 41,284 / トラッキング可能PV: 1,000,000
[プラン情報を確認する](#)
 Sifest
 グラッドキューブ [?](#) [設定](#) [従来のUIに切り替える](#) [ログアウト](#)
 ページ: 株式会社グラッドキューブ
 corp.glad-cube.com/

ヒートマップ画面に移行 [ヒートマップを見る](#)

下部の表をCSV形式で出力 [結果をCSV出力する](#)



平均スクロール率: 82.71%

ページのプレビュー ※オリジナルのページを表示しています。

企業情報 検索情報 サービス 120-96-3740
 営業日 10:00~19:00

Sifest
 ヒートマップ解析・A/Bテスト・EFO対策ツール
 サイト解析から改善までオールインワン。
 たった1つで売上拡大に貢献できる解析ツール。
 日本での導入数
400,000 サイト突破

到達地点	セグメント名	表示する期間	到達数	到達率	離脱数	離脱率	平均ページ滞在時間
0%	直帰セッション	2019/03/01 - 2019/03/31	1,637	100.00%	0	0.00%	00:00:00
5%	直帰セッション	2019/03/01 - 2019/03/31	1,637	100.00%	0	0.00%	00:00:00
10%	直帰セッション	2019/03/01 - 2019/03/31	1,629	99.51%	8	0.49%	00:00:00
15%	直帰セッション	2019/03/01 - 2019/03/31	1,629	99.51%	0	0.00%	00:00:00
20%	直帰セッション	2019/03/01 - 2019/03/31	1,604	97.98%	25	1.53%	00:00:00
25%	直帰セッション	2019/03/01 - 2019/03/31	1,572	96.03%	32	1.95%	00:00:00
30%	直帰セッション	2019/03/01 - 2019/03/31	1,531	93.52%	41	2.50%	00:00:00
35%	直帰セッション	2019/03/01 - 2019/03/31	1,473	89.98%	58	3.54%	00:00:00

スクロールデータの数値
これを視覚化したものが上の棒グラフです。

■ ヒートマップ画面 共通操作

トラッキング済みPV: 699,390 / トラッキング可能PV: 1,000,000

ページ: 株式会社グッドキューブ

デバイス

ページの表示サイズ: 85%

[ページ一覧に戻る](#)

corp.glad-cube.com/



20% 100%

[スクロールデータを見る](#)

すべてのセッション

訪問数: 23,065

表示する期間

2019/03/01 - 2019/03/26

+ 並べて比較する

PV: : 2,724PV : 282PV : 19PV

表示情報

スクロール

表示情報の設定

**「+並べて比較する」を
クリック**

[詳しい情報を見る](#)

[別ウィンドウで表示する](#)

PERFECT &
HIGH LEVEL

あなたの喜びをカタチにする。
グッドキューブは
圧倒的No.1のデータ解析プラットフォームを目指します。

サービス部 0120-96-3740
営業時間: 平日 10:00~19:00

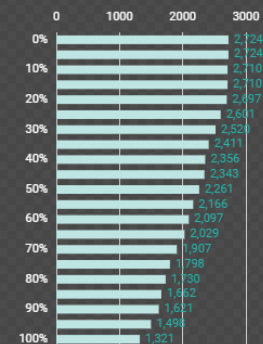
PV:
2,724

平均ページ滞在時間:
00:23:35

表示中のWebページ:
2019/03/07 19:13

グラフの表示:

到達数



すべてのセッション 訪問数: 26,543 表示する期間 2019/03/01 - 2019/03/31 +

直帰セッション 訪問数: 43,682 表示する期間 2019/02/01 - 2019/03/31 +

PV: 2,279PV 1,232PV 61PV PV: 1,638PV 1,124PV 52PV

スクロール

[+]をクリックすると比較するデータが増やせます。最大で3個まで並べられます。

比較できる項目は「セグメント」「表示する期間」「ヒートマップの種類」の3つです。

SPAIA広告配信サービス
 どんなジャンルでも高い広告効果/他媒体とのチャネルミックス可能
 キャスティングを絡めたトータルプロモーションもできる新しい形の純広告

リスティング広告代理店でも随一の実績

Google Premier Partner 認定
 Google Premier Partner Awards 2018 顧客成長部門 第1位 受賞

Twitter広告 運用代行
 Twitter Japan が定める条件を満たし、代理店パートナーとして公式に認定。
 ソーシャルメディアの中でも圧倒的な拡散力の Twitter広告 を活用し、
 イベント告知、店舗集客などPR向きのサービスを展開いたします。

リスティング広告代理店でも随一の実績

Google Premier Partner 認定
 Google Premier Partner Awards 2018 顧客成長部門 第1位 受賞

トラッキング済みPV: 699,390 / トラッキング可能PV: 1,000,000 グッドキューブ様 ? ⚙️ [従来のUIに切り替える](#)

S/fest ログアウト

ページ: 株式会社グッドキューブ デバイス

ページ一覧に戻る ★ 📄 🖨️ 📱

すべてのセッション 表示する期間 2019/03/01 - 2019/03/26 📄 + 並べて比較する

訪問数: 23,065 PV: 📄: 2,724PV 📱: 282PV 📺: 19PV

表示情報 スクロール 🔍 表示情報の設定

**スクロールデータの
詳細を表示**

スクロールデータを見る

スクロールデータを右に表示

詳しい情報を見る

別ウィンドウで表示する

表示するデータを「到達率」「到達時間」「平均滞在時間」から選択

グラフの表示: **到達数**

到達率 (%)	到達数
0%	2,724
10%	2,710
20%	2,697
30%	2,601
40%	2,528
50%	2,356
60%	2,343
70%	2,261
80%	2,166
90%	2,097
100%	2,029

プロジェクト
[www.glad-cube.com](#)

ダッシュボード

プロジェクト一覧に戻る

すべてのセッション
 訪問数: 23,065

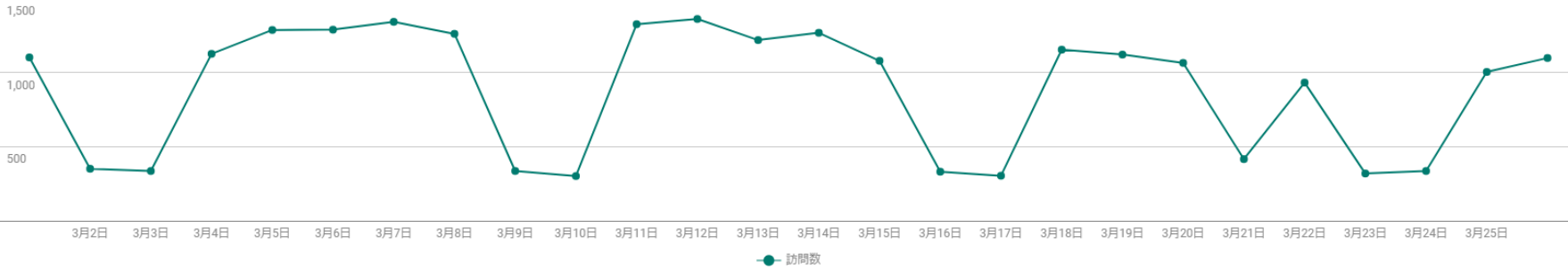
セグメントを変更する

カレンダーのマークをクリック

表示する期間

2019/03/01 - 2019/03/26

訪問数



ダッシュボード

- ユーザー分析
- 訪問とモニタリング
- ページ分析
- ヒートマップと分析データ
- テスト
- A/Bテスト
- 多変量テスト
- FLPO
- コンバージョン
- ゴール
- フォーム改善
- フォーム
- レポート
- スマートレポート
- AIレポート
- Web広告連携
- AIリターゲティング

訪問	訪問者	新規訪問	新規訪問者数	新規訪問率
23,065	18,119	15,287	15,286	66.28%
直帰	直帰率	PV	PV/訪問	平均滞在時間
18,884	81.87%	34,859	1.51	00:19:00

流入元別訪問数



流入元別コンバージョン数



地域別訪問数

地域	訪問数
1. Tokyo	12,000
2. Osaka	1,967
3. Unknown	1,818

プロジェクト
[www.glad-cube.com](#)

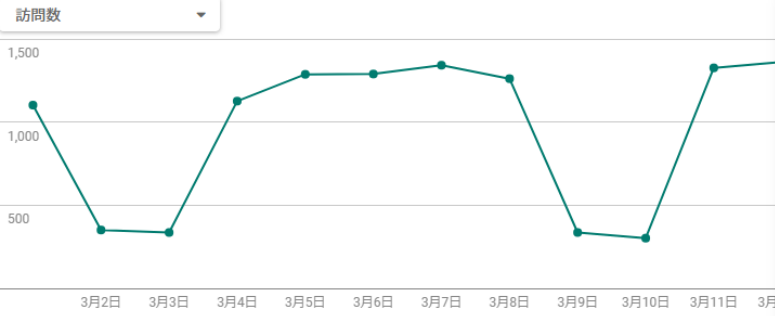
ダッシュボード

[プロジェクト一覧に戻る](#)

すべてのセッション
 訪問数: 23,065

[セグメントを変更する](#)

表示する期間
 2019/03/01 - 2019/03/26



2019年3月

日	月	火	水	木	金	土
24	25	26	27	28	1	2
3	4	5	6	7	8	9
10	11	12	13	14	15	16
17	18	19	20	21	22	23
24	25	26	27	28	29	30
31	1	2	3	4	5	6

2019年4月

日	月	火	水	木	金	土
31	1	2	3	4	5	6
7	8	9	10	11	12	13
14	15	16	17	18	19	20
21	22	23	24	25	26	27
28	29	30	1	2	3	4
5	6	7	8	9	10	11

今日
 昨日
 先週
 先月
 過去7日間
 過去30日間

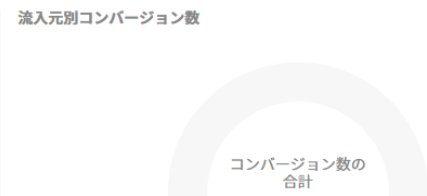
2019/03/01 - 2019/03/26

[適用する](#) [キャンセル](#)

**期間を選択。
 カレンダーから選択するか
 右枠に記入する**

- ダッシュボード
- ユーザー分析
- 訪問とモニタリング
- ページ分析
- ヒートマップと分析データ
- テスト
- A/Bテスト
- 多変量テスト
- FLPO
- コンバージョン
- ゴール
- フォーム改善
- フォーム
- レポート
- スマートレポート
- AIレポート
- Web広告連携
- AIリターゲティング

訪問	訪問者	新規訪問	新規訪問者数	新規訪問率
23,065	18,119	15,287	15,986	66.28%
直帰	直帰率	PV		平均滞在時間
18,884	81.87%	34,859		00:19:00



地域別訪問数

地域	訪問数
1. Tokyo	12,000
2. Osaka	1,967
3. Unknown	1,818

プロジェクト
[www.glad-cube.com](#)

ダッシュボード

[プロジェクト一覧に戻る](#)

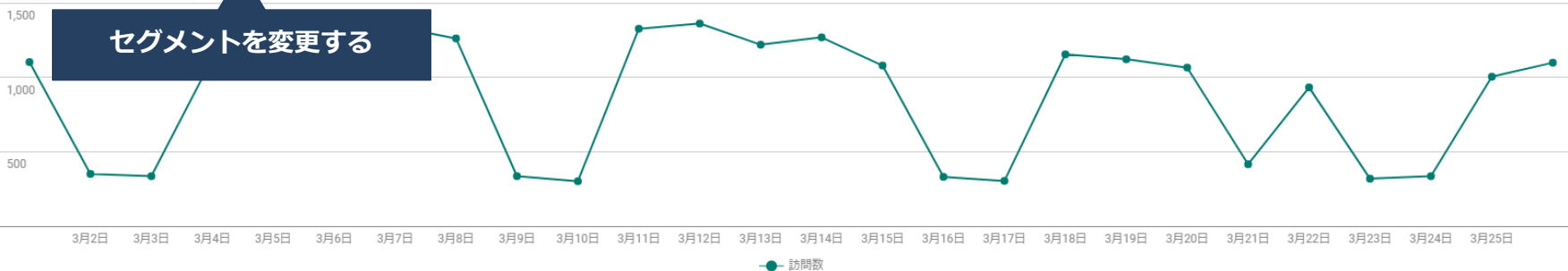
すべてのセッション
 訪問数: 23,065

[セグメントを変更する](#)

表示する期間

2019/03/01 - 2019/03/26

訪問数



ダッシュボード

- ユーザー分析
- 訪問とモニタリング
- ページ分析
- ヒートマップと分析データ
- テスト
- A/Bテスト
- 多変量テスト
- FLPO
- コンバージョン
- ゴール
- フォーム改善
- フォーム
- レポート
- スマートレポート
- AIレポート
- Web広告連携
- AIリターゲティング

訪問	訪問者	新規訪問	新規訪問者数	新規訪問率
23,065	18,119	15,287	15,286	66.28%
直帰	直帰率	PV	PV/訪問	平均滞在時間
18,884	81.87%	34,859	1.51	00:19:00

流入元別訪問数



流入元別コンバージョン数



地域別訪問数

地域	訪問数
1. Tokyo	12,000
2. Osaka	1,967
3. Unknown	1,818

トラッキング済みPV: 47,286 / トラッキング可能PV: 1,000,000
プラン情報を確認する

S/!est

グッドキューブ様 ? ⚙️ 従来のUIに切り替える
ログアウトプロジェクト
www.glad-cube.com ダッシュボード

新たにセグメントを作成する場合はこちらをクリック

セグメントを設定する

カスタムセグメントの新規作成

Q セグメント名で検索 検索

すべてのセグメント	すべてのセッション	
レギュラーセグメント	直帰セッション	選択する
カスタムセグメント	直帰以外のセッション	選択する
	ダイレクト	選択する
	モバイルとタブレットのトラフィック	選択する
	モバイル	選択する
	タブレット	選択する
	PCのトラフィック	選択する
	PCとタブレットのトラフィック	選択する
	新規訪問者	選択する
	リピーター	選択する
	自然検索トラフィック	選択する

閲覧したいセグメントを選択

表示する期間
2019/03/01 - 2019/03/31

3月27日 3月29日

新規訪問率
68.39%平均滞在時間
00:18:49

	訪問数
1. Tokyo	13,810
	2,185
	2,091
4. Kanagawa	1,801
5. Saitama	623
6. Aichi	559

コンバージョン数の
合計
0

■ よくある質問

▼画面がくずれている・動作しない

対応ブラウザはGoogle Chromeのみです。ご利用のブラウザをご確認ください。

▼ URLが表示されない

ウェブサイトに、トラッキングコードを設置して1回以上アクセスがあればURLが表示されるようになります。

▼データが計測されていない

- ①トラッキングコードが正しく設置されているかご確認ください。タグマネージャー経由の場合は発火設定のご確認ください。
- ②計測PV数をつかいきっていないかご確認ください。
- ③SiTestに計測したいドメインが正しく登録されているかご確認ください。
- ④IPまたはブラウザCookieにてSiTest をオプトアウトしていないかご確認ください。

▼ヒートマップの背景が真っ白または崩れている

ウェブサイトがSSLに対応しているかご確認ください。SiTest のSSLの設定を見直してください。画面右上の歯車メニューの「設定」にあります。